



gemeente  
**Zoetermeer**

# Bedrijvendynamiek in Zoetermeer

2020Q4 t/m 2022Q4





# **Rapport: Bedrijvendynamiek in Zoetermeer**

2022 - kwartaal 4

*14 februari 2023*

Gemeente Zoetermeer

In opdracht van: Afdeling Stedelijke Ontwikkeling, team Economie/ Harold Beffers

Analyse bestanden: JaBo/Onderzoek en Statistiek/ Kilian Schreuder

Samenstelling rapport: JaBo/Onderzoek en Statistiek/ Kilian Schreuder



# Inhoudsopgave

	Pagina
Samenvatting.....	5
Opzet rapport .....	7
Doel .....	7
Werkwijze.....	7
Opzet rapport .....	7
Kwartaalgrenzen.....	7
1    Startende bedrijven.....	9
1.1    Vooraf.....	9
1.2    Het aantal nieuwe bedrijven <i>in woningen</i> in Zoetermeer.....	9
1.3    Het aantal nieuwe bedrijven in woningen in Zoetermeer per branche.....	10
1.4    Het aantal nieuwe bedrijven in woningen in Zoetermeer per buurt .....	12
1.5    Het totale aantal nieuwe bedrijven in Zoetermeer.....	12
2    Bedrijven die niet meer actief zijn in Zoetermeer.....	16
2.1    Vooraf .....	16
2.2    Het totale aantal bedrijven dat niet meer actief is in Zoetermeer .....	16
2.3    Het aantal opgeheven bedrijven in Zoetermeer .....	20
2.4    Het aantal opgeheven bedrijven in Zoetermeer per buurt.....	23
2.5    Het aantal verhuisde bedrijven in Zoetermeer .....	24



# Samenvatting

## Startende bedrijven

- In 2022Q4 zijn 693 bedrijven *in woningen* in Zoetermeer ingeschreven bij de KvK\*. Dit zijn er ruim 100 meer dan hetzelfde kwartaal een jaar eerder. Gemiddeld over de laatste 9 kwartalen zijn er per kwartaal 597 nieuwe bedrijven in woningen ingeschreven. Zie Figuur 1.1.
- In 2022Q4 zijn 812 nieuwe bedrijven in Zoetermeer ingeschreven bij de KvK\*\*. Van deze 812 bedrijven zijn 605 bedrijven nieuw opgericht, 207 bedrijven zijn naar Zoetermeer verhuisd, en van 0 bedrijven is de opheffing ongedaan gemaakt. Zie Figuur 1.3.

## Uitgeschreven bedrijven

- Het totale aantal uitschrijvingen in 2022Q4 is 481. Dit aantal ligt onder het gemiddelde over de afgelopen 9 kwartalen (515 uitschrijvingen). De 481 uitschrijvingen betreffen 279 opheffingen van bedrijven en 202 verhuizingen van Zoetermeer naar elders. Zie Figuren 2.1, 2.3 en 2.5.

---

\*) Om te bepalen of een bedrijf nieuw ingeschreven is in een woning, wordt er een bestandsvergelijking uitgevoerd met de BAG.

\*\*\*) Nieuwe bedrijven zijn bedrijven met VSI-code A en B. Dit zijn dus alle bedrijven met vestigingsstatuscode opgericht of verhuisd naar Zoetermeer.





# Opzet rapport

## Doel

Het doel van dit rapport is inzicht te geven in de bedrijvendynamiek van Zoetermeer. Met behulp van het KvK-handelsregister wordt een analyse gedaan van nieuw in Zoetermeer opgerichte bedrijven, naar Zoetermeer verhuisde bedrijven, uit Zoetermeer vertrokken bedrijven en in Zoetermeer opgeheven bedrijven.

## Werkwijze

Tot juli 2013 leverde de Kamer van Koophandel (KvK) ieder half jaar een bestand aan met alle bedrijven van Zoetermeer. Sinds juli 2013 stuurt de KvK in plaats hiervan enkel de mutaties (per vier weken) toe welke doorgevoerd moeten worden in het meest recent bijgewerkte KvK-bestand. Elke mutatieregel heeft een VSI-code die duidt op het soort mutatie in het register. Onderstaand is te zien waar deze VSI-codes voor staan:

- **A:** Nieuwe inschrijving in het KvK-handelsregister
- **B:** Bestaand bedrijf dat naar Zoetermeer verhuisd is
- **C:** Wijziging in de gegevens van de huidige registratie
- **D:** Verhuisd naar elders
- **E:** Inschrijving is opgeheven
- **F:** De opheffing is ongedaan gemaakt
- **H:** Opheffing wegens verplaatsing over kamergrens

*Bron: KvK.*

Om de mutaties te verwerken zijn VSI-codes A en B samengevoegd en zijn VSI-codes D en E samengevoegd. VSI-codes A en B samen vormen de bedrijven die nieuw aan het initiële KvK-bestand toegevoegd dienen te worden. VSI-codes D en E vormen de bedrijven die uit het initiële KvK-bestand gehaald moeten worden. De mutaties met VSI-code C zijn de mutatieregels waarmee de oude records worden overschreven.

## Opzet rapport

In de volgende twee hoofdstukken worden de mutaties in het KvK-handelsregister uiteengezet. In hoofdstuk 1 wordt ingegaan op nieuw opgerichte bedrijven. Kwartaalcijfers worden berekend op basis van de nieuwe aangeleverde bedrijven per kwartaal (Let op: het gaat hier dus niet om de datum van oprichting). Dit zijn bedrijven met VSI-codes A of B, oftewel nieuwe ingeschreven bedrijven of bestaande bedrijven die naar Zoetermeer zijn verhuisd. Bij de nieuwe opgerichte bedrijven in woningen worden bepaalde rechtsvormen uitgesloten van het aantal. De volledige lijst staat enkele alinea's verder onder 'Selectie'.

In hoofdstuk 2 wordt ingegaan op de mutaties in het KvK-handelsregister m.b.t. bedrijven die niet meer acties zijn in Zoetermeer. Ook deze cijfers worden berekend op basis van de aangeleverde bedrijvenmutaties per kwartaal. Een uitschrijving uit het register kan een opheffing zijn of een verhuizing naar een andere gemeente. Dit zijn de bedrijven met VSI-codes D en E.

## Kwartaalgrenzen

De kwartaalgrenzen worden bepaald aan de hand van wekengroepen. De KvK stuurt periodiek bestanden door met alle mutaties. Van de mutaties is niet de mutatedatum af te leiden en hierom is ervoor gekozen de wekengroepen in kwartalen in te delen. Een kwartaal bestaat hierom uit circa 13 weken.

## Selectie

Dit rapport gaat over een periode van 9 aaneengesloten kwartalen: 2019Q2 t/m 2021Q2. Verder komen alleen bedrijven met economische activiteit voor in dit rapport. In de lijst hieronder staat welke organisaties wel en niet worden meegenomen.

- 01 Eenmanszaak
- 02 Eenmanszaak met meer dan één eigenaar
- 03 N.V./B.V. in oprichting op A-formulier
- ~~(X) 05 Rederij~~
- 07 Maatschap
- 11 Vennootschap onder firma
- 12 N.V./B.V. in oprichting op B-formulier
- ~~(X) 21 Commanditaire vennootschap met een behorend vennoot~~
- ~~(X) 22 Commanditaire vennootschap met meer dan één behorende vennoot~~
- 23 N.V./B.V. in oprichting op D-formulier
- 40 Rechtspersoon in oprichting
- 41 Besloten vennootschap met gewone structuur
- 42 Besloten vennootschap blijktens statuten structuurvennootschap
- 51 Naamloze vennootschap met gewone structuur
- 52 Naamloze vennootschap blijktens statuten structuurvennootschap
- 53 Naamloze vennootschap beleggingsmaatschappij met veranderlijk kapitaal
- 54 Naamloze vennootschap beleggingsmaatschappij met veranderlijk kapitaal  
blijkens statuten structuurvennootschap
- 55 Europese naamloze vennootschap (SE) met gewone structuur
- 56 Europese naamloze vennootschap (SE) blijktens statuten structuurvennoot-  
schap
- 61 Coöperatie U.A. met gewone structuur
- 62 Coöperatie U.A. blijktens statuten structuurcoöperatie
- 63 Coöperatie W.A. met gewone structuur
- 64 Coöperatie W.A. blijktens statuten structuurcoöperatie
- 65 Coöperatie B.A. met gewone structuur
- 66 Coöperatie B.A. blijktens statuten structuurcoöperatie
- ~~(X) 70 Vereniging van eigenaars~~
- ~~(X) 71 Vereniging met volledige rechtsbevoegdheid~~
- ~~(X) 72 Vereniging met beperkte rechtsbevoegdheid~~
- ~~(X) 73 Kerkgenootschap~~
- ~~(X) 74 Stichting~~
- ~~(X) 81 Onderlinge waarborgmaatschappij U.A. met gewone structuur~~
- ~~(X) 82 Onderlinge waarborgmaatschappij U.A. blijktens statuten structuuronder-  
linge~~
- ~~(X) 83 Onderlinge waarborgmaatschappij W.A. met gewone structuur~~
- ~~(X) 84 Onderlinge waarborgmaatschappij W.A. blijktens statuten structuuronder-  
linge~~
- ~~(X) 85 Onderlinge waarborgmaatschappij B.A. met gewone structuur~~
- ~~(X) 86 Onderlinge waarborgmaatschappij B.A. blijktens statuten structuuronder-  
linge~~
- 88 Publiekrechtelijke rechtspersoon
- 89 Privaatrechtelijke rechtspersoon
- 91 Buitenlandse rechtsvorm met hoofdvestiging in Nederland
- 92 Nevenvest. met hoofdvest. in buitenl.
- 93 Europees economisch samenwerkingsverband
- 94 Buitenl. EG-venn. met onderneming in Nederland
- 95 Buitenl. EG-venn. met hoofdnederzetting in Nederland
- 96 Buitenl. op EG-venn. lijkende venn. met onderneming in Nederland
- 97 Buitenl. op EG-venn. lijkende venn. met hoofdnederzetting in Nederland

# 1

## Startende bedrijven

### 1.1 Vooraf

In dit hoofdstuk worden de nieuwe bedrijven behandeld die per kwartaal nieuw zijn aangeleverd. Nieuwe bedrijven zijn ofwel bedrijven die zijn opgericht, ofwel bedrijven die van buiten Zoetermeer naar Zoetermeer zijn verhuisd. Allereerst wordt ingegaan op bedrijven die in woningen zijn opgericht.

### 1.2 Het aantal nieuwe bedrijven *in woningen* in Zoetermeer

Figuur 1.1 laat de ontwikkeling zien van bedrijven die opgericht zijn in woningen. Kwartaalcijfers worden berekend op basis van de nieuwe aangeleverde bedrijven per kwartaal (let op: het gaat hier dus niet om de datum van oprichting). Per einde van ieder kwartaal wordt vastgesteld hoeveel nieuwe bedrijven er over het hele kwartaal zijn bijgekomen (en dus niet zijn verdwenen).



Bron: KvK, BAG.

*Dit zijn bedrijven met VSI-status A (opgericht) en B (naar Zoetermeer verhuisd). Dit zijn alle nieuwe opgerichte bedrijven in woningen en nieuwe aangeleverde bedrijven in desbetreffend kwartaal. Bedrijven die buiten deze selectie vallen zijn: bedrijven met nul werkzame personen, pensioenfondsen, beheren, holdings, verenigingen, stichtingen, instellingen, rederijen, commanditaire vennootschappen, kerkgenootschappen en onderlinge waarborgmaatschappijen.*

### 1.3 Het aantal nieuwe bedrijven in woningen in Zoetermeer per branche

Tabel 1.1 laat van de per kwartaal nieuw opgerichte bedrijven in woningen zien in welke sectoren de inschrijvingen hebben plaatsgevonden.

**Tabel 1.1 Nieuwe bedrijven in woningen in Zoetermeer per branche**

	2020Q4	2021Q1	2021Q2	2021Q3	2021Q4	2022Q1	2022Q2	2022Q3	2022Q4
A	1	6	6	3	7	5	8	9	5
C	14	13	10	14	13	15	12	9	12
D	0	1	0	0	0	0	0	1	0
E	1	0	2	0	0	0	0	0	0
F	74	73	78	70	62	83	77	92	91
G	110	118	96	71	77	61	55	65	94
H	26	20	23	18	21	26	28	19	33
I	10	18	8	11	12	10	16	27	18
J	26	47	42	31	34	41	31	32	38
K	30	43	30	31	46	28	18	28	38
L	5	8	5	2	2	3	5	2	3
M	113	102	90	82	100	101	88	96	138
N	40	40	34	46	35	51	47	55	56
O	1	0	0	0	0	0	0	1	0
P	40	33	34	36	39	41	37	30	38
Q	71	70	59	82	88	94	90	117	88
R	19	14	15	13	23	24	12	21	16
S	29	26	20	15	27	28	23	17	25
<b>Totaal</b>	<b>610</b>	<b>632</b>	<b>552</b>	<b>525</b>	<b>586</b>	<b>611</b>	<b>547</b>	<b>621</b>	<b>693</b>

Bron: KvK, BAG.

Dit zijn alle nieuwe opgerichte bedrijven in woningen en nieuwe aangeleverde bedrijven in desbetreffend kwartaal (VSI-status A en B). Bedrijven die buiten deze selectie vallen zijn: bedrijven met nul werkzame personen, pensioenfondsen, beheren, holdings, verenigingen, stichtingen, rederijen, commanditaire vennootschappen, kerkgenootschappen en onderlinge waarborgmaatschappijen.

- A:** Landbouw, bosbouw en visserij
- B:** Winning van delfstoffen
- C:** Industrie
- D:** Handel en Distributie van Elektriciteit en Aardgas
- E:** Winning en distributie van water; afval- en afvalwaterbeheer en sanering
- F:** Bouwnijverheid
- G:** Groot- en detailhandel; reparatie van auto's
- H:** Vervoer en opslag
- I:** Logies-, maaltijd- en drankverstrekking
- J:** Informatie en communicatie
- K:** Financiële instellingen
- L:** Verhuur van en handel in onroerend goed
- M:** Advisering, onderzoek en specialistische dienstverlening
- N:** Verhuur van roerende goederen en overige zakelijke dienstverlening
- O:** Openbaar bestuur, overheidsdiensten en verplichte sociale verzekeringen
- P:** Onderwijs
- Q:** Gezondheids- & welzijnszorg
- R:** Cultuur, sport en recreatie
- S:** Overige dienstverlening

Tabel 1.2 laat per buurt het aantal nieuw opgerichte bedrijven in woningen zien over meerdere kwartalen.

**Tabel 1.2 Nieuwe bedrijven in woningen in Zoetermeer per buurt**

	2020Q4	2021Q1	2021Q2	2021Q3	2021Q4	2022Q1	2022Q2	2022Q3	2022Q4
Dorp	27	30	22	27	29	22	24	32	34
Stadscentrum	29	48	32	27	48	28	41	24	20
Palenstein	21	12	23	21	20	25	21	24	29
Driemanspolder	34	37	28	32	37	32	35	30	44
Meerzicht-west	37	40	37	35	30	51	38	40	43
Meerzicht-oost	31	30	17	28	40	29	30	37	28
Buytenwegh	51	52	47	49	50	57	40	47	57
De Leyens	40	32	43	37	30	32	31	35	35
Seghwaert-z-w	44	30	29	22	29	39	28	39	47
Seghwaert-n-o	29	39	26	36	28	33	38	49	50
Noordhove-west	15	18	20	8	18	11	12	19	8
Noordhove-oost	35	17	15	13	15	23	20	18	32
Rokkeveen-west	23	39	29	34	31	22	19	28	27
Rokkeveen-oost	45	50	56	46	52	58	47	57	62
Oosterheem-z-w	26	24	30	35	45	44	34	43	39
Oosterheem-n-o	116	120	95	68	81	100	74	89	125
Rokkehage c.a.	0	4	0	2	0	1	8	9	11
Lansinghage c.a.	1	0	0	1	2	2	3	0	0
Zoeterhage c.a.	1	1	1	1	0	0	0	0	1
Hoornerhage c.a.	2	2	1	0	1	1	1	1	1
Westerpark c.a.	1	1	1	0	0	0	2	0	0
Buitengebied-west	0	3	0	3	0	0	1	0	0
Meerpolder	2	1	0	0	0	1	0	0	0
Scheidingszone	0	2	0	0	0	0	0	0	0
<b>Totaal</b>	<b>610</b>	<b>632</b>	<b>552</b>	<b>525</b>	<b>586</b>	<b>611</b>	<b>547</b>	<b>621</b>	<b>693</b>

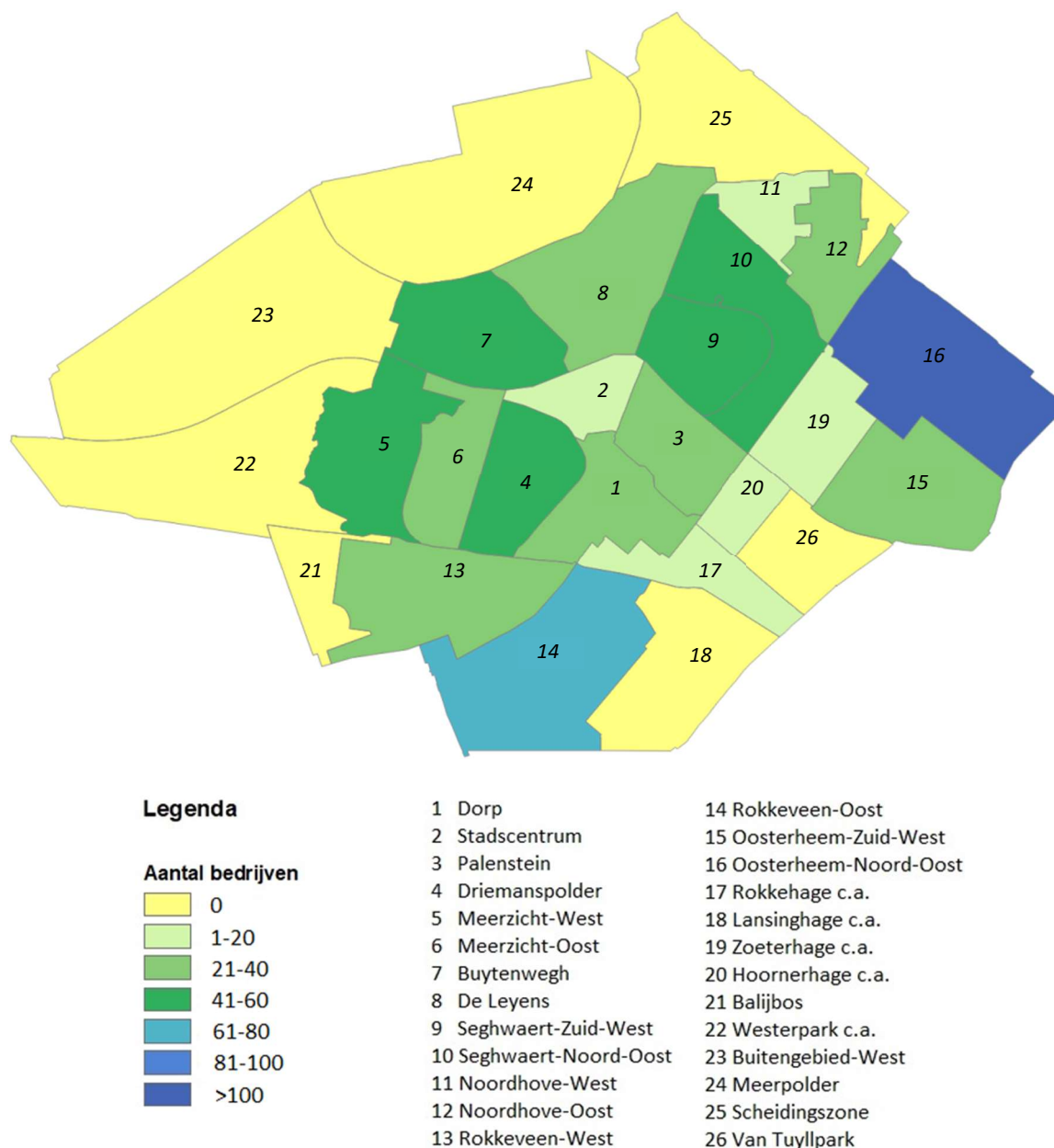
Bron: KvK, BAG.

Dit zijn alle nieuwe opgerichte bedrijven in woningen en nieuwe aangeleverde bedrijven in desbetreffend kwartaal (VSI-status A en B). Bedrijven die buiten deze selectie vallen zijn: bedrijven met nul werkzame personen, pensioenfondsen, beheren, holdings, verenigingen, stichtingen, instellingen, rederijen, commanditaire vennootschappen, kerkgenootschappen en onderlinge waarborgmaatschappijen.

#### 1.4 Het aantal nieuwe bedrijven in woningen in Zoetermeer per buurt

Figuur 1.2 geeft weer in welke buurten in het meest recente kwartaal de nieuw opgerichte bedrijven in woningen zijn bijgekomen. De getallen geven het nummer van de buurt weer; de kleur geeft de categorie van het aantal bedrijven weer.

**Figuur 1.2 Nieuwe bedrijven in woningen in Zoetermeer per buurt, vierde kwartaal 2022**



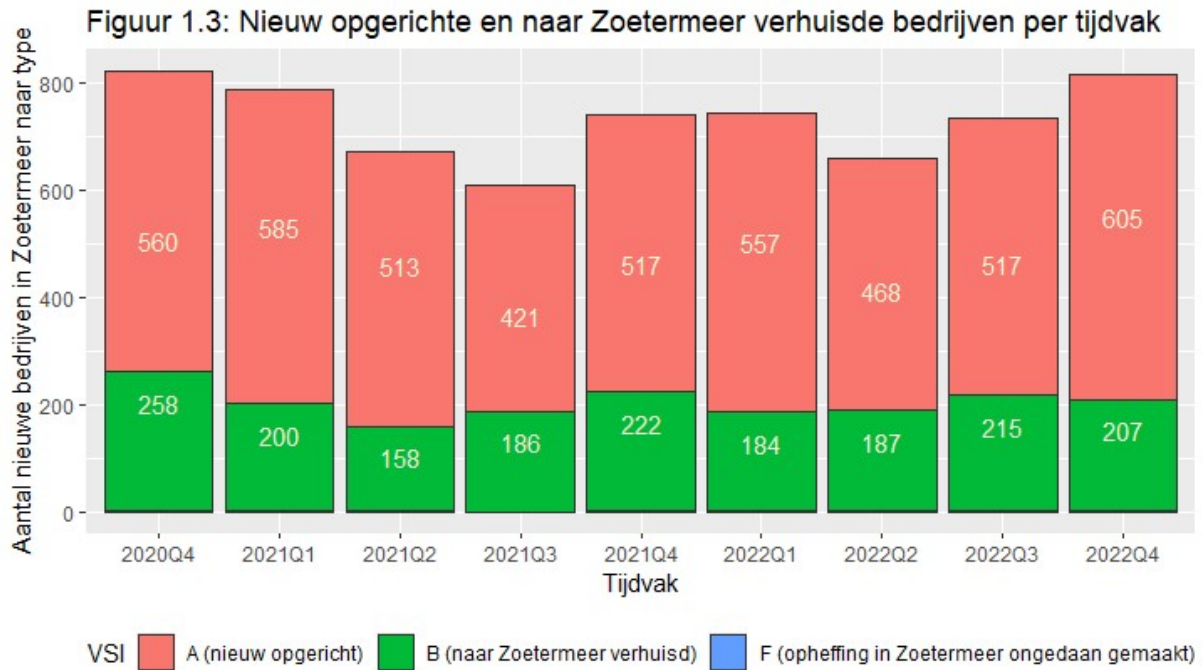
Bron: KvK, BAG.

Dit zijn alle nieuwe opgerichte bedrijven in woningen en nieuwe aangeleverde bedrijven in desbetreffend kwartaal (VSI-status A en B). Bedrijven die buiten deze selectie vallen zijn: bedrijven met nul werkzame personen, pensioenfondsen, beheren, holdings, verenigingen, stichtingen, instellingen, rederijen, commanditaire vennootschappen, kerkgenootschappen en onderlinge waarborgmaatschappijen. In Rokkehage ligt o.a. het Dutch Innovation Park.

#### 1.5 Het totale aantal nieuwe bedrijven in Zoetermeer

Nieuwe bedrijven (dus niet alleen bedrijven in woningen) zijn ofwel bedrijven die nieuw zijn opgericht, ofwel bestaande bedrijven die van buiten Zoetermeer naar Zoetermeer

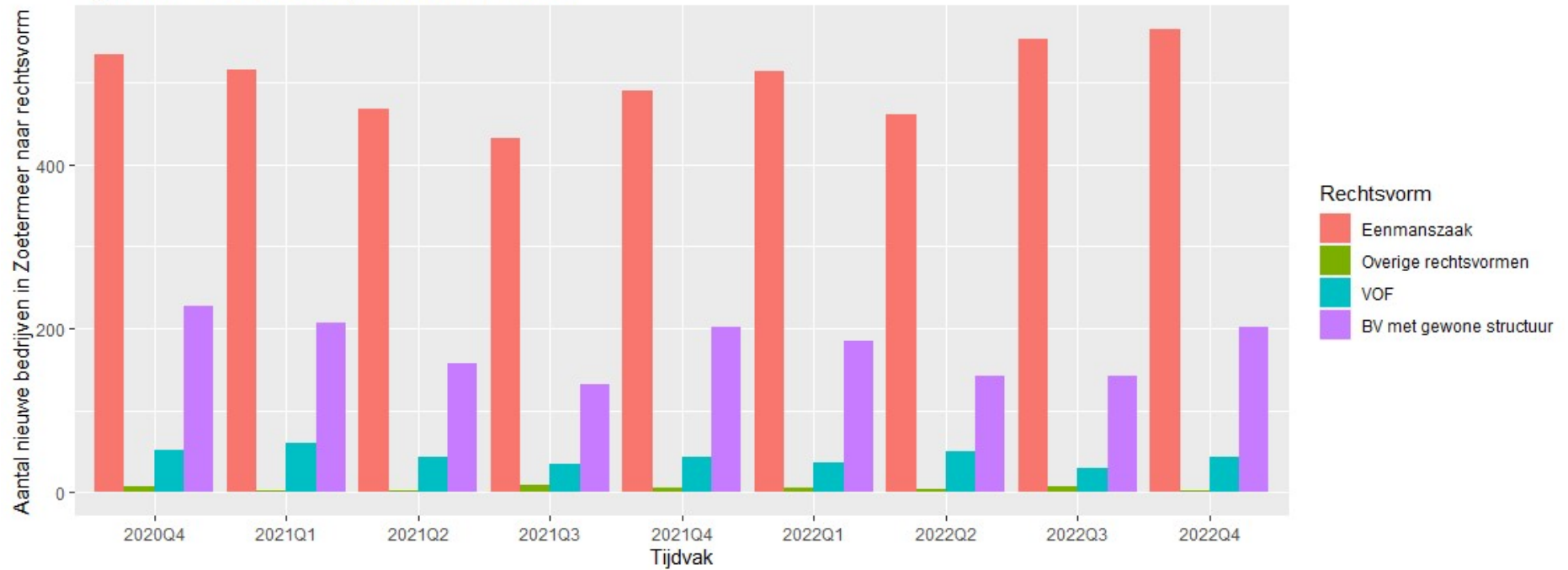
zijn verhuisd. Figuur 1.3 laat zien hoeveel nieuwe bedrijven ieder kwartaal zijn opgericht in Zoetermeer.



Bron: KvK, BAG.

Nieuwe bedrijven in Zoetermeer zijn vooral eenmanszaken en BV's, en in mindere mate VOF's. De precieze aantallen die horen bij Figuur 1.4 staan in Tabel 1.3 op de volgende pagina.

Figuur 1.4: Nieuwe bedrijven naar rechtsvorm



Bron: KvK.  
Dit zijn bedrijven met VSI-status A (opgericht) en B (naar Zoetermeer verhuisd).



**Tabel 1.3 Nieuwe bedrijven in Zoetermeer naar rechtsvorm per kwartaal**

In de tabel hieronder staan de aantallen die horen bij Figuur 1.4 op de vorige pagina.

	2020Q4	2021Q1	2021Q2	2021Q3	2021Q4	2022Q1	2022Q2	2022Q3	2022Q4
Eenmanszaak	533	515	468	432	490	514	461	553	565
Maatschap	3	3	3	2	2	4	2	7	2
Vennootschap onder firma	52	61	43	35	44	37	50	30	43
Rechtspersoon in oprichting	1	0	0	3	1	1	0	0	0
Besloten vennootschap met gewone structuur	227	207	158	131	202	185	142	142	202
Coöperatie U.A. met gewone structuur	3	0	0	2	2	0	0	0	1
Publiekrechtelijke rechtspersoon	1	0	0	0	0	0	1	0	0
Buitenl. EG-venn. met onderneming in Nederland	0	0	0	0	0	0	1	1	0
Buitenl. op EG-venn. lijkende venn. met onderneming in Nederland	0	0	0	2	0	1	0	0	0
<b>Totaal</b>	<b>820</b>	<b>786</b>	<b>672</b>	<b>607</b>	<b>741</b>	<b>742</b>	<b>657</b>	<b>733</b>	<b>813</b>

Bron: KvK.

Dit zijn bedrijven met VSI-status A (opgericht) en B (naar Zoetermeer verhuisd).

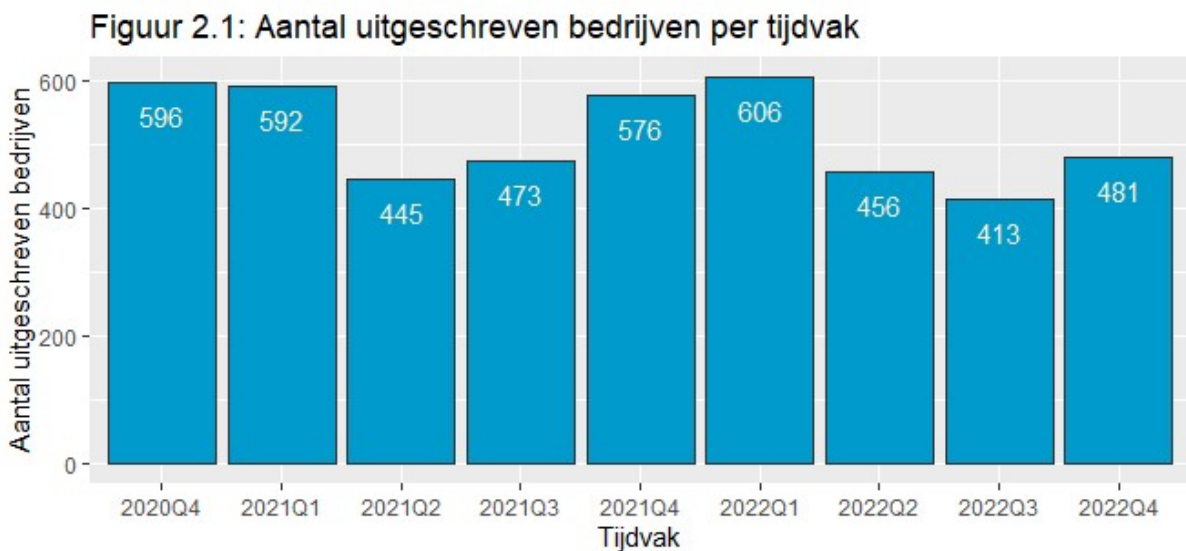
# 2 Bedrijven die niet meer actief zijn in Zoetermeer

## 2.1 Vooraf

In dit hoofdstuk wordt het aantal bedrijven behandeld dat niet meer actief is in Zoetermeer. Dit zijn bedrijven die zijn opgeheven en bedrijven die zijn verhuisd naar een locatie buiten de gemeente Zoetermeer. Hierbij worden de ontwikkelingen per kwartaal geschetst.

## 2.2 Het totale aantal bedrijven dat niet meer actief is in Zoetermeer

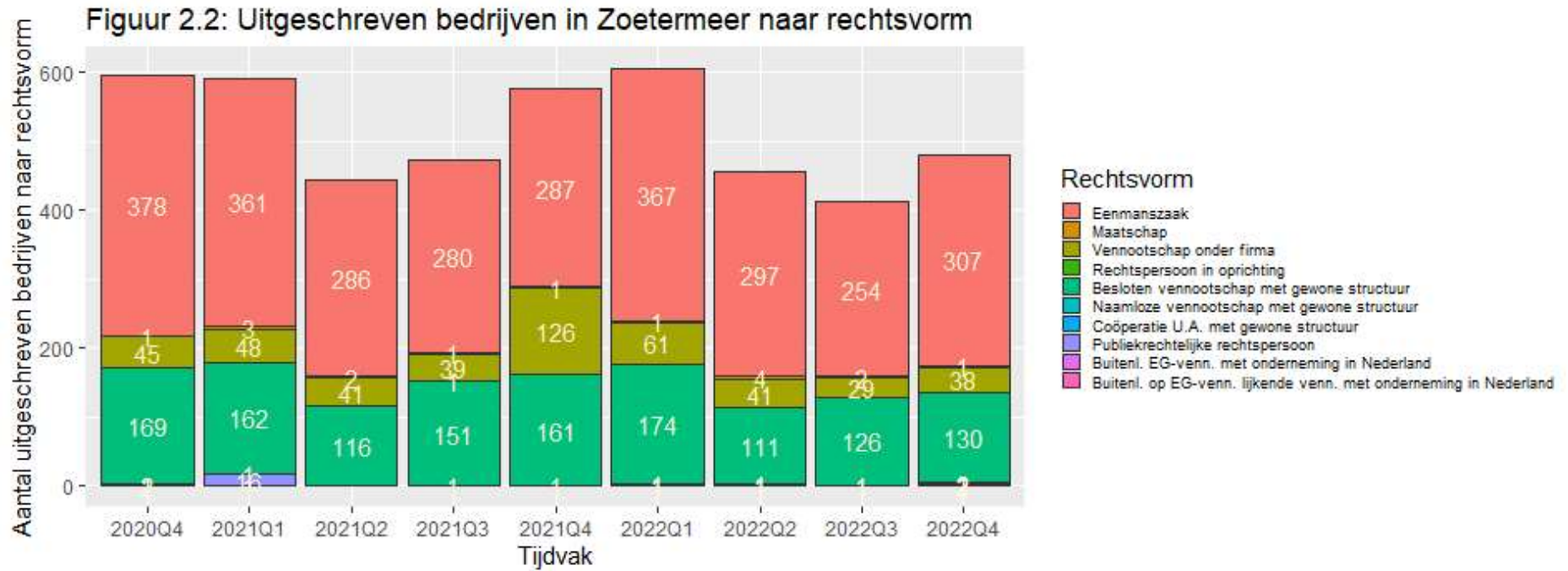
Figuur 2.1 geeft het aantal niet meer in Zoetermeer actieve bedrijven weer. Kwartaalcijfers worden berekend op basis van de aangeleverde overzichten m.b.t. opgeheven of vertrokken bedrijven per kwartaal (let op: het gaat hier dus niet om de datum van uitschrijving). Deze omvatten dus zowel de bedrijven die opgeheven zijn als bedrijven die verhuisd zijn.



Bron: KvK.

Dit zijn bedrijven met VSI-status D (verhuisd) en E (opgeheven).

Uitgeschreven bedrijven in Zoetermeer zijn vooral eenmanszaken en BV's, en in mindere mate VOF's (net als bij de nieuwe bedrijven). De precieze aantallen die horen bij Figuur 2.2 staan ook in Tabel 2.1 op de volgende pagina.



Bron: KvK.  
Dit zijn bedrijven met VSI-status D (verhuisd) en E (opgeheven).

**Tabel 2.1 Totaal uitgeschreven bedrijven in Zoetermeer naar rechtsvorm per kwartaal**

In de tabel hieronder staan de aantallen die horen bij Figuur 2.2 op de vorige pagina.

	2020Q4	2021Q1	2021Q2	2021Q3	2021Q4	2022Q1	2022Q2	2022Q3	2022Q4
Eenmanszaak	378	361	286	280	287	367	297	254	307
Maatschap	1	3	2	1	1	1	4	2	1
Vennootschap onder firma	45	48	41	39	126	61	41	29	38
Rechtspersoon in oprichting	0	0	0	1	0	0	0	0	0
Besloten vennootschap met gewone structuur	169	162	116	151	161	174	111	126	130
Naamloze vennootschap met gewone structuur	0	0	0	0	0	1	0	0	1
Coöperatie U.A. met gewone structuur	0	1	0	0	0	1	1	1	0
Publiekrechtelijke rechtspersoon	0	16	0	1	0	0	1	0	2
Buitenl. EG-venn. met onderneming in Nederland	2	0	0	0	0	0	1	1	0
Buitenl. op EG-venn. lijkende venn. met onderneming in Nederland	1	1	0	0	1	1	0	0	2
<b>Totaal</b>	<b>596</b>	<b>592</b>	<b>445</b>	<b>473</b>	<b>576</b>	<b>606</b>	<b>456</b>	<b>413</b>	<b>481</b>

Bron: KvK.

Dit zijn bedrijven met VSI-status D (verhuisd) en E (opgeheven).

Tabel 2.2 laat zien hoeveel bedrijven er per sector zijn uitgeschreven in Zoetermeer.

**Tabel 2.2 Totaal uitgeschreven bedrijven in Zoetermeer per branche**

	2020Q4	2021Q1	2021Q2	2021Q3	2021Q4	2022Q1	2022Q2	2022Q3	2022Q4
A	6	4	4	1	1	0	2	1	2
B	0	0	0	5	0	0	0	0	0
C	14	18	7	26	10	13	8	12	12
D	0	0	0	0	0	0	0	0	2
E	3	6	1	1	0	0	0	2	0
F	54	43	55	40	45	53	43	47	60
G	85	106	69	99	163	91	75	43	78
H	12	17	15	17	17	17	17	12	12
I	17	19	14	11	17	20	14	15	18
J	48	31	26	28	30	59	42	33	32
K	63	48	34	57	54	47	36	43	33
L	9	4	4	3	5	7	3	3	2
M	118	122	75	67	102	98	74	83	93
N	34	36	31	35	38	38	29	30	39
O	0	12	0	1	0	0	1	1	1
P	27	36	30	19	25	35	22	19	21
Q	50	49	44	30	44	79	56	43	56
R	22	17	20	15	13	16	21	9	11
S	34	24	16	18	12	33	13	17	9
<b>Totaal</b>	<b>596</b>	<b>592</b>	<b>445</b>	<b>473</b>	<b>576</b>	<b>606</b>	<b>456</b>	<b>413</b>	<b>481</b>

Bron: KvK.

Dit zijn bedrijven met VSI-status D (verhuisd) en E (opgeheven).

- A: Landbouw, bosbouw en visserij
- B: Winning van delfstoffen
- C: Industrie
- D: Handel en Distributie van Elektriciteit en Aardgas
- E: Winning en distributie van water; afval- en afvalwaterbeheer en sanering
- F: Bouwnijverheid
- G: Groot- en detailhandel; reparatie van auto's
- H: Vervoer en opslag
- I: Logies-, maaltijd- en drankverstrekking
- J: Informatie en communicatie
- K: Financiële instellingen
- L: Verhuur van en handel in onroerend goed
- M: Advisering, onderzoek en specialistische dienstverlening
- N: Verhuur van roerende goederen en overige zakelijke dienstverlening
- O: Openbaar bestuur, overheidsdiensten en verplichte sociale verzekeringen
- P: Onderwijs
- Q: Gezondheids- & welzijnszorg
- R: Cultuur, sport en recreatie
- S: Overige dienstverlening

### 2.3 Het aantal opgeheven bedrijven in Zoetermeer

Figuur 2.3 geeft weer hoeveel bedrijven er ieder kwartaal zijn opgeheven. Let op: het overzicht van de opgeheven bedrijven hieronder is dus een deelverzameling van de *verhuisde plus opgeheven* bedrijven (te zien in Figuur 2.1).

**Figuur 2.3** Opgeheven bedrijven in Zoetermeer per kwartaal



Bron: KvK.

Dit zijn bedrijven met VSI-status E (opgeheven).

\*Het voortschrijdend gemiddelde geeft van de achtereenvolgende perioden het gemiddelde weer, zodat het verloop op de langere termijn zichtbaar wordt.

Tabel 2.3 laat van de opgeheven bedrijven zien in welke sectoren de opheffingen hebben plaatsgevonden per kwartaal.

**Tabel 2.3 Opgeheven bedrijven in Zoetermeer per branche**

	2020Q4	2021Q1	2021Q2	2021Q3	2021Q4	2022Q1	2022Q2	2022Q3	2022Q4
A	1	1	0	1	1	0	2	1	1
C	9	10	5	7	7	6	3	8	7
E	3	4	1	1	0	0	0	0	0
F	20	23	28	13	21	35	13	18	32
G	62	75	41	65	132	73	45	31	52
H	9	13	6	12	10	13	8	7	7
I	9	11	11	9	8	17	7	11	10
J	27	17	11	14	15	31	20	18	21
K	36	18	15	24	30	23	11	12	17
L	4	1	1	3	4	5	1	0	1
M	67	68	42	38	56	58	37	36	59
N	20	17	16	19	23	25	16	19	16
O	0	12	0	1	0	0	1	1	1
P	12	13	12	7	11	20	10	8	9
Q	27	32	24	16	20	60	31	18	32
R	12	9	9	4	7	6	10	3	7
S	22	18	9	13	7	22	9	10	7
<b>Totaal</b>	<b>340</b>	<b>342</b>	<b>231</b>	<b>247</b>	<b>352</b>	<b>394</b>	<b>224</b>	<b>201</b>	<b>279</b>

Bron: KvK.

Dit zijn bedrijven met VSI-status E (opgeheven).

- A:** Landbouw, bosbouw en visserij
- B:** Winning van delfstoffen
- C:** Industrie
- D:** Handel en Distributie van Elektriciteit en Aardgas
- E:** Winning en distributie van water; afval- en afvalwaterbeheer en sanering
- F:** Bouwnijverheid
- G:** Groot- en detailhandel; reparatie van auto's
- H:** Vervoer en opslag
- I:** Logies-, maaltijd- en drankverstrekking
- J:** Informatie en communicatie
- K:** Financiële instellingen
- L:** Verhuur van en handel in onroerend goed
- M:** Advisering, onderzoek en specialistische dienstverlening
- N:** Verhuur van roerende goederen en overige zakelijke dienstverlening
- O:** Openbaar bestuur, overheidsdiensten en verplichte sociale verzekeringen
- P:** Onderwijs
- Q:** Gezondheids- & welzijnszorg
- R:** Cultuur, sport en recreatie
- S:** Overige dienstverlening

Tabel 2.4 laat voor meerdere kwartalen zien in welke buurten de bedrijven zijn opgeheven.

**Tabel 2.4 Opgeheven bedrijven in Zoetermeer per buurt**

	2020Q4	2021Q1	2021Q2	2021Q3	2021Q4	2022Q1	2022Q2	2022Q3	2022Q4
Dorp	17	15	10	14	16	20	11	9	14
Stadscentrum	20	21	12	17	14	23	22	11	8
Palenstein	8	11	9	13	7	13	7	5	9
Driemanspolder	18	18	10	18	18	18	11	4	14
Meerzicht-west	21	11	16	13	14	30	15	12	23
Meerzicht-oost	14	19	9	9	5	20	13	14	11
Buytenwegh	20	22	18	11	14	33	13	16	16
De Leyens	27	26	15	13	16	23	15	7	22
Seghwaert-z-w	17	19	9	16	11	10	12	11	12
Seghwaert-n-o	32	15	12	12	16	26	15	10	13
Noordhove-west	7	10	4	4	7	11	9	3	11
Noordhove-oost	8	10	5	7	10	13	10	7	11
Rokkeveen-west	24	36	22	14	21	21	16	14	19
Rokkeveen-oost	25	25	14	15	28	36	13	12	16
Oosterheem-z-w	9	5	6	9	16	17	9	6	17
Oosterheem-n-o	34	51	32	26	32	45	19	30	32
Rokkehage c.a.	5	4	5	4	3	6	3	5	11
Lansinghage c.a.	18	14	11	17	97	14	6	20	11
Zoeterhage c.a.	8	2	2	8	6	7	2	3	4
Hoornerhage c.a.	3	5	3	3	0	5	2	0	4
Westerpark c.a.	2	0	0	0	0	1	0	0	0
Buitengebied-west	0	0	2	0	0	0	0	0	0
Meerpolder	0	1	0	1	0	0	1	0	0
Scheidingszone	0	0	1	0	0	0	0	0	0
Van Tuyllpark	0	1	0	0	0	0	0	0	0
<b>Totaal</b>	<b>337</b>	<b>341</b>	<b>227</b>	<b>244</b>	<b>351</b>	<b>392</b>	<b>224</b>	<b>199</b>	<b>278</b>

Bron: KvK.

Dit zijn bedrijven met VSI-status E (opgeheven).

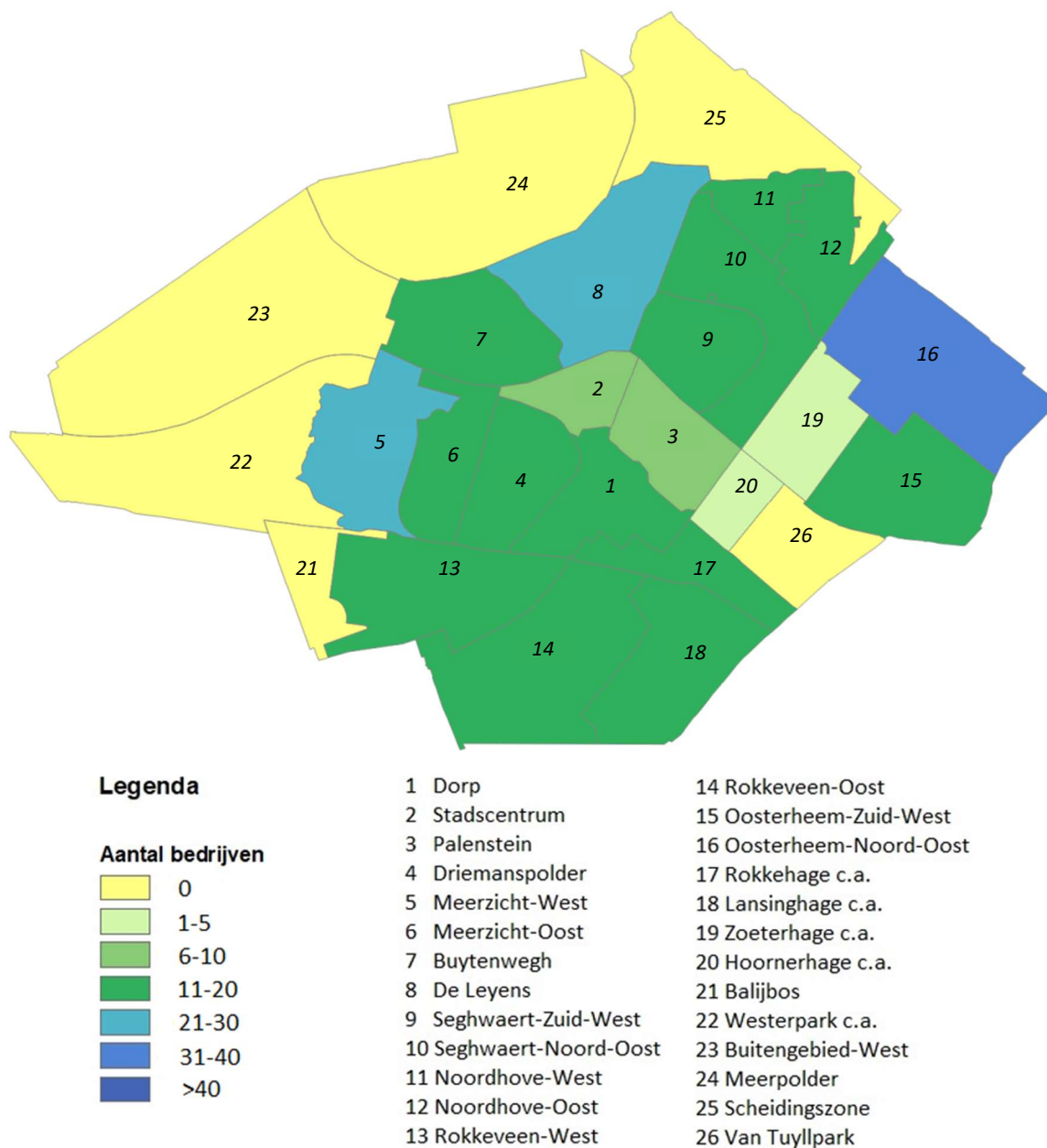
Het kan voorkomen dat een bedrijf vlak voor de opheffing van adres is gewijzigd waardoor de buurt niet direct te herleiden is uit de mutatieregel. Dit kan resulteren in een verschil van enkele eenheden tussen het eindtotaal in bovenstaande tabel en bovenstaande figuur.



## 2.4 Het aantal opgeheven bedrijven in Zoetermeer per buurt

Figuur 2.4 geeft weer in welke buurten in het meest recente kwartaal de bedrijven zijn opgeheven. De getallen geven het nummer van de buurt weer; de kleur geeft de categorie van het aantal bedrijven weer.

**Figuur 2.4** Opgeheven bedrijven in Zoetermeer per buurt, vierde kwartaal 2022



Bron: KvK.

Dit zijn bedrijven met VSI-status E (opgeheven).

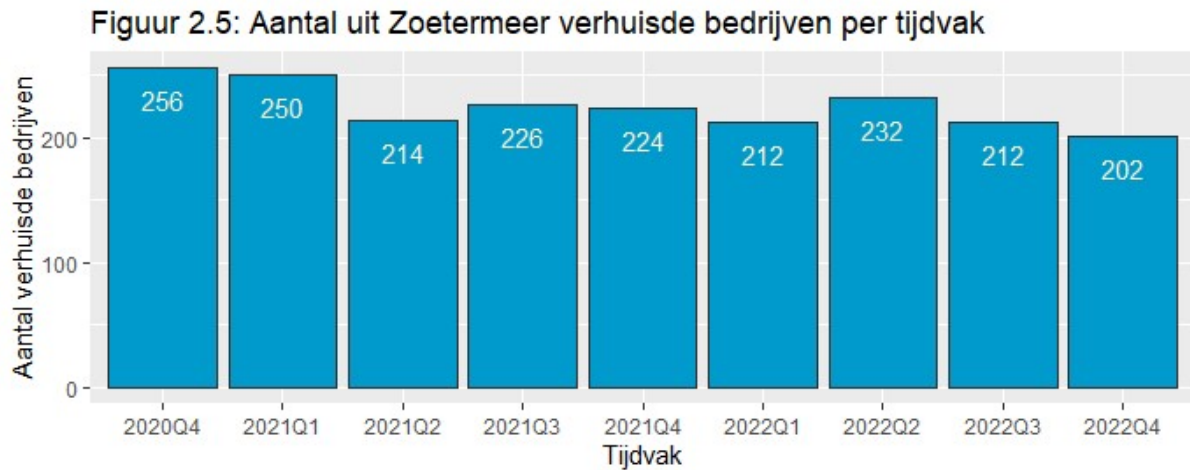
Het kan voorkomen dat een bedrijf vlak voor de opheffing van adres is gewijzigd waardoor de buurt niet direct te herleiden is uit de mutatieregel. Dit kan resulteren in een verschil van enkele eenheden tussen het eindtotaal in bovenstaande tabel en bovenstaande figuur.

## 2.5

### Het aantal verhuisde bedrijven in Zoetermeer

In dit deelhoofdstuk worden de verhuizingen behandeld. Een verhuizing is in deze context een bedrijf dat van Zoetermeer naar een andere gemeente is verhuisd. Een verhuizing binnen de gemeente Zoetermeer wordt hier dus niet als een verhuizing gezien. In figuur 2.5 is te zien hoeveel bedrijven er per kwartaal van Zoetermeer naar elders zijn verhuisd.

**Figuur 2.5** Uit Zoetermeer verhuisde bedrijven per kwartaal



Bron: KvK.

Dit zijn bedrijven met VSI-status D (verhuisd).

In tabel 2.4 is te zien in welke sectoren de verhuisde bedrijven actief zijn.

**Tabel 2.5 Uit Zoetermeer verhuisde bedrijven per branche**

	2020Q4	2021Q1	2021Q2	2021Q3	2021Q4	2022Q1	2022Q2	2022Q3	2022Q4
A	5	3	4	0	0	0	0	0	1
B	0	0	0	5	0	0	0	0	0
C	5	8	2	19	3	7	5	4	5
D	0	0	0	0	0	0	0	0	2
E	0	2	0	0	0	0	0	2	0
F	34	20	27	27	24	18	30	29	28
G	23	31	28	34	31	18	30	12	26
H	3	4	9	5	7	4	9	5	5
I	8	8	3	2	9	3	7	4	8
J	21	14	15	14	15	28	22	15	11
K	27	30	19	33	24	24	25	31	16
L	5	3	3	0	1	2	2	3	1
M	51	54	33	29	46	40	37	47	34
N	14	19	15	16	15	13	13	11	23
P	15	23	18	12	14	15	12	11	12
Q	23	17	20	14	24	19	25	25	24
R	10	8	11	11	6	10	11	6	4
S	12	6	7	5	5	11	4	7	2
<b>Totaal</b>	<b>256</b>	<b>250</b>	<b>214</b>	<b>226</b>	<b>224</b>	<b>212</b>	<b>232</b>	<b>212</b>	<b>202</b>

Bron: KvK.

Dit zijn bedrijven met VSI-status D (verhuisd).

- A:** Landbouw, bosbouw en visserij
- B:** Winning van delfstoffen
- C:** Industrie
- D:** Handel en Distributie van Elektriciteit en Aardgas
- E:** Winning en distributie van water; afval- en afvalwaterbeheer en sanering
- F:** Bouwnijverheid
- G:** Groot- en detailhandel; reparatie van auto's
- H:** Vervoer en opslag
- I:** Logies-, maaltijd- en drankverstrekking
- J:** Informatie en communicatie
- K:** Financiële instellingen
- L:** Verhuur van en handel in onroerend goed
- M:** Advisering, onderzoek en specialistische dienstverlening
- N:** Verhuur van roerende goederen en overige zakelijke dienstverlening
- O:** Openbaar bestuur, overheidsdiensten en verplichte sociale verzekeringen
- P:** Onderwijs
- Q:** Gezondheids- & welzijnszorg
- R:** Cultuur, sport en recreatie
- S:** Overige dienstverlening